









FÁBRICA

AZKOITIA

Los residuos generados los retirará y/o gestionará la contrata, excepto en los casos en los que en el anexo II y/o en el APR se contemple lo contrario, en cuyo caso se seguirán las siguientes instrucciones.

Residuos valorizables

Nº	RESIDUOS	PASOS A SEGUIR	IMPORTANTE
RESIDUO PELIGROSO			
1	<p>ACEITE USADO</p> 	<p>Identificar : El bidón o GRG con etiqueta de residuo indicando la fecha en la que se cierra el envase y departamento del que procede. Solicitar la etiqueta al contacto de SIDENOR.</p> <p>Depositar: Sobre un CUBETO para prevenir posibles derrames.</p> <p>Retirar: Informar al contacto de SIDENOR para que avise para su retirada al almacén general de residuos.</p>	<p>NO MEZCLAR con otras sustancias Liquidas.</p> <p>Tanto los bidones como los GRG eben de estar CERRADOS, con las tapas o tapones correspondientes y EN BUEN ESTADO, sin golpes, fugas, quemados...</p> 
2	<p>TALADRINA</p> 	<p>Identificar : El bidón o GRG con etiqueta de residuo indicando la fecha en la que se cierra el envase y departamento del que procede. Solicitar la etiqueta al contacto de SIDENOR.</p> <p>Depositar: Sobre un CUBETO para prevenir posibles derrames.</p> <p>Retirar: Informar al contacto de SIDENOR para que avise para su retirada al almacén general de residuos.</p>	<p>En caso de derrame en la manipulación de cualquier residuos peligrosos LIQUIDO (hidrocarburo), recoger con sepiolita.</p> <p>La sepiolota o las bayetas impregnadas en aceite o grasa, se depositarán en el Big-Bag de Materiales Impregnados en aceite o grasa.</p>
3	<p>GRASA</p> 	<p>Identificar : El bidón o GRG con etiqueta de residuo indicando la fecha en la que se cierra el envase y departamento del que procede. Solicitar la etiqueta al contacto de SIDENOR.</p> <p>Depositar: Sobre un CUBETO para prevenir posibles derrames.</p> <p>Retirar: Informar al contacto de SIDENOR para que avise para su retirada al almacén general de residuos.</p>	<p>NO MEZCLAR con otros residuos ni con Aceite.</p> <p>Los bidones deben de estar CERRADOS, con las tapas correspondientes y EN BUEN ESTADO, sin golpes, fugas, quemados...</p>
4	<p>EQUIPOS ELECTRONICOS Y CABLES</p> 	<p>Retirar: Los equipos eléctricos y electronicos se llevarán directamente a la saca que se encuentra en mantenimiento.</p> 	<p>NO MEZCLAR RESIDUOS.</p> <p>Los equipos eléctricos y electrónicos deben estar DENTRO de las jaulas.</p>
5	<p>LÁMPARAS FLUORESCENTES Y DE VAPOR Hg</p> 	<p>Depositar: Lámparas fluorescentes y de vapor Hg, En el taller de mantenimiento.</p> <p>Retirar: Avisar al CAE de la contrata en caso de que se llene el contenedor para su retirada</p>	<p>NO MEZCLAR con otros residuos.</p> <p>Sólo depositar las lámparas, sin la caja de cartón.</p> <p>Depositar las lámparas con cuidado para evitar que se rompan.</p>
6	<p>SÓLIDOS IMPREGANDOS EN RESIDUO OLEOSO</p> 	<p>Depositar: Absorbente impregnado en aceite y/o grasa, bayetas con aceite y/o grasa, guantes, eslingas impregnadas, filtros de aceite.... En las sacas identificadas cómo "sólidos impregnados en residuo oleoso"</p> <p>Retirar: Si la saca está llena, avisar al CAE correspondiente para que avise al personal de limpieza para retirarlo.</p>	<p>NO MEZCLAR RESIDUOS.</p> <p>No depositar en la saca de sólidos impregnados trapos que se envían a la lavandería. (tienen contenedor específico)</p>